



Viniflor

Division Etudes et Marchés

FRUITS & LEGUMES BIO

Les chiffres clés 2007

Introduction

Les éléments présentés dans cette note sont extraits de "L'Agriculture Biologique Française – Chiffres 2007", publication éditée par l'Agence Française pour le Développement et la Promotion de l'Agriculture Biologique (Agence BIO).

Cet ouvrage récapitule les résultats issus des données (nombre d'exploitation, superficie pour les productions végétales, nombre de tête pour les productions animales) relevées dans les exploitations agricoles par les organismes certificateurs lors des audits et contrôles réalisés en 2007.

Nous rappellerons qu'en agriculture biologique, l'obtention du certificat qui permet de commercialiser des produits avec la mention "agriculture biologique" nécessite une période de conversion des terres ou des animaux.

Compte tenu de cette période répondant aux cahiers des charges de l'agriculture biologique, et pendant laquelle les produits agricoles obtenus ne peuvent être commercialisés avec la mention « agriculture biologique », nous ferons la distinction entre les données relatives :

- ✓ aux superficies "bio" (en agriculture biologique au sens strict),
- ✓ aux superficies en conversion,
- ✓ ou aux superficies totales (bio + conversion).

Les productions végétales en mode bio en 2007

En 2007, on dénombre en France 11 978 exploitations en mode de production végétale bio, réparties sur 497 314 ha de surfaces certifiées « bio », et 59 819 ha de surfaces « en conversion ».

L'ensemble de ces surfaces représente 557 133 hectares, soit environ 2% de la SAU (surface agricole utile) nationale.

Comparés à l'année 2006, ces chiffres traduisent une hausse des surfaces (+ 0,8 %) et du nombre d'exploitations (+ 3 %).

Les fruits et légumes représentent un peu plus de 3,4 % de la surface végétale en mode de production biologique.

	Surfaces en bio et conversion (en ha)	Evolution des surfaces 2007 vs 2006
Toutes productions végétales	557133	0,8%
Pâturages et fourrages	343 862	0,5%
Céréales	85 593	2,1%
Oléagineux	15 262	-18,4%
Protéagineux	9 549	-14,4%
Vigne	22 509	19,7%
Fruits	9 649	5,1%
Légumes	9 248	5,5%
PPAM (1)	3 131	28,4%
Autres productions végétales (2)	58 331	1,2%

(1) plantes à parfums, aromatiques et médicinales

(2) y compris les jachères

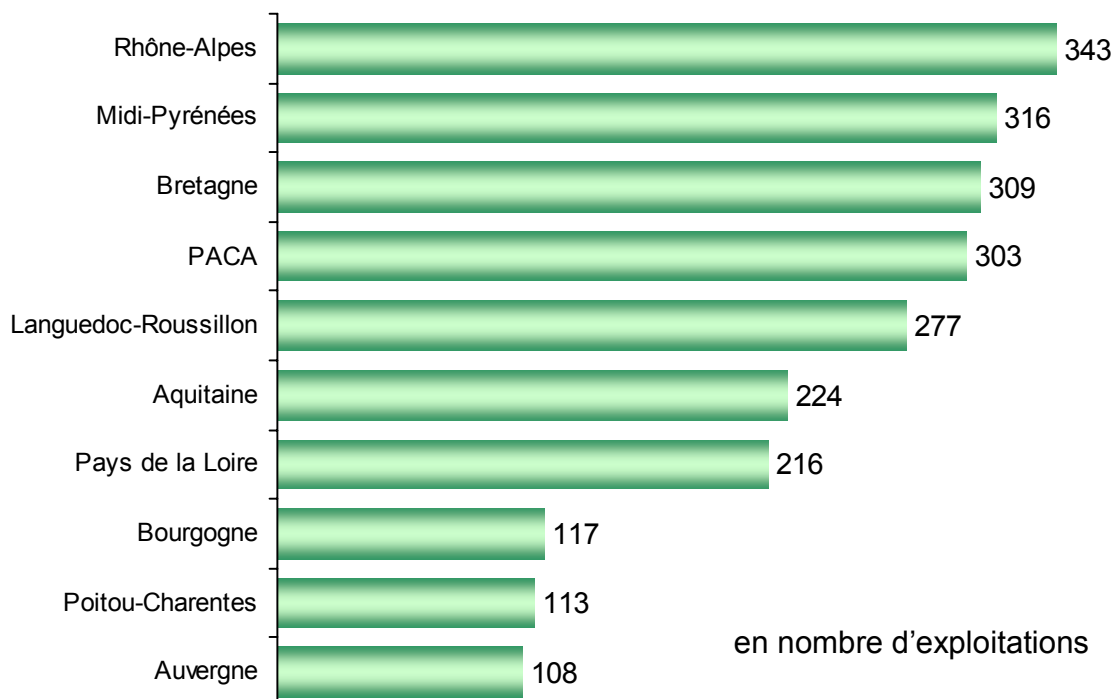
Source : agence BIO

LEGUMES SECS ET FRAIS BIO :

2949 exploitations de légumes en mode de production bio sont recensées en 2007, soit un chiffre en hausse de + 10,8 % par rapport à 2006.

Ces exploitations sont localisées essentiellement dans les régions Rhône-Alpes (343), Midi-Pyrénées (316), Bretagne (309) et PACA (303).

Régionalisation des exploitations productrices de légumes bio en 2007



Les surfaces cultivées représentent 9 248 hectares, dont 584 ha en conversion, soit une hausse de 5 % par rapport à 2006, et sont réparties essentiellement sur la Bretagne (1 747 ha), le Midi-Pyrénées (871), les Pays de la Loire (799) et l'Aquitaine (734 ha).

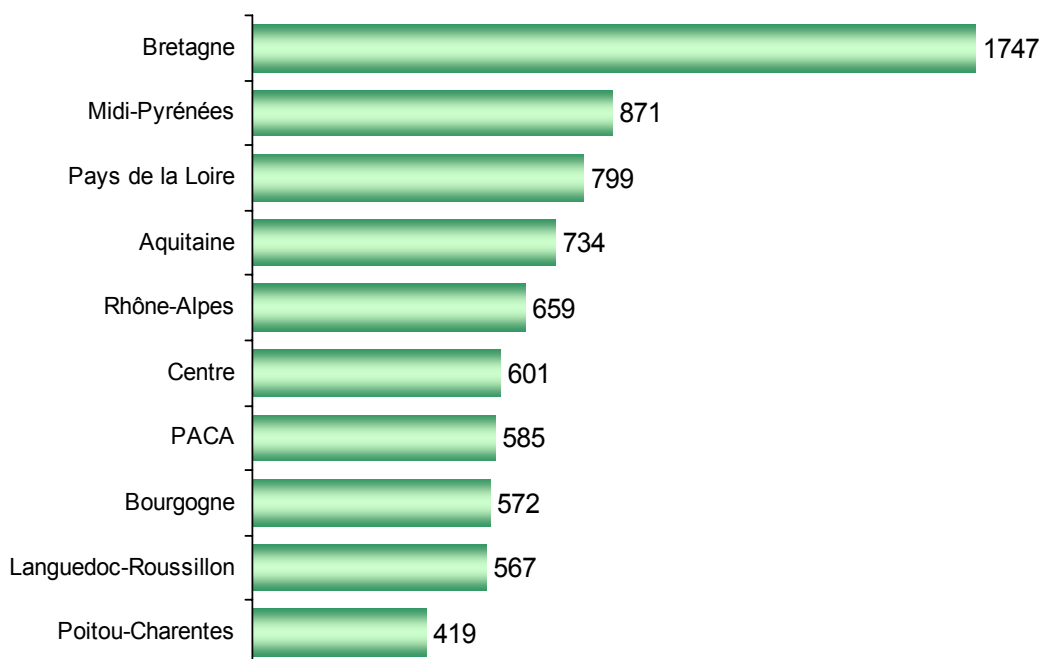
1 815 ha sont consacrés aux légumes secs, et 7 433 ha aux légumes frais.

En 2007, la Haute-Normandie et la Picardie sont les régions qui progressent le plus en terme de surface de production légumière bio, avec respectivement + 71% et + 49 %, contrairement au Midi-Pyrénées qui, avec 871 hectares, recule de -32% et perd ainsi sa première place.

C'est donc la Bretagne qui possède la plus grande surface de production de légumes bio en 2007, progressant de 39 % par rapport à 2006.

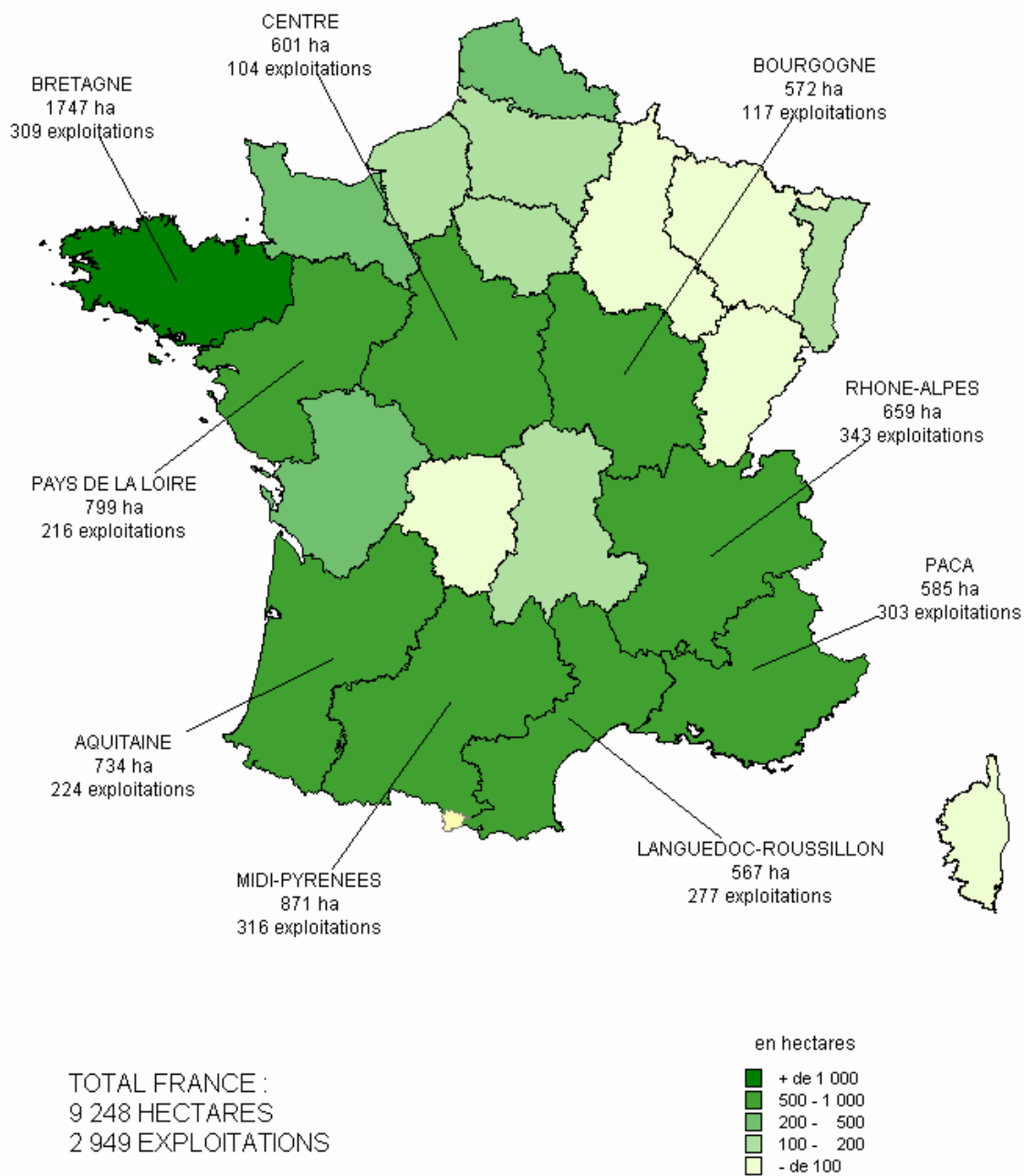
Avec 799 hectares, les surfaces de production de légume bio du Pays de la Loire augmentent de + 29%.

Régionalisation des surfaces de production de légumes bio en 2007



en hectares, surfaces en conversion incluses

Régionalisation des surfaces de production légumière bio en 2007

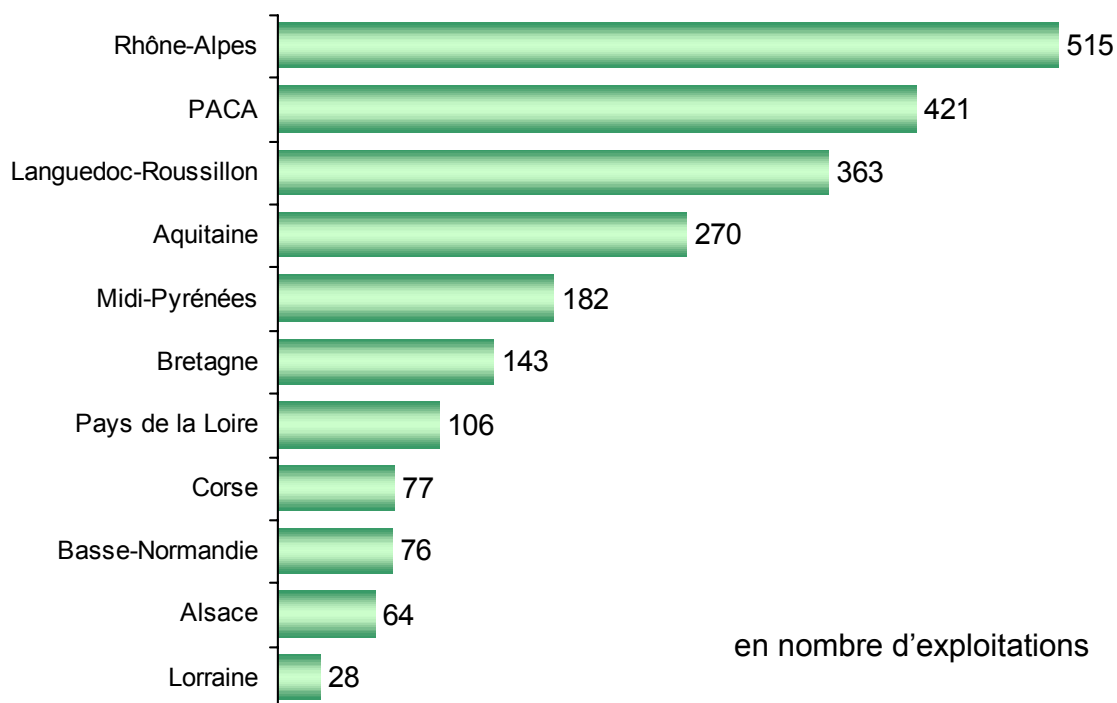


FRUITS BIO :

En 2007, on dénombre 2682 exploitations en mode de production fruitière bio, ce qui représente une hausse de +5 % par rapport à 2006.

Elles sont situées principalement en Rhône-Alpes (515), PACA (421), et Languedoc-Roussillon (363).

Régionalisation des exploitations productrices de fruits bio en 2007

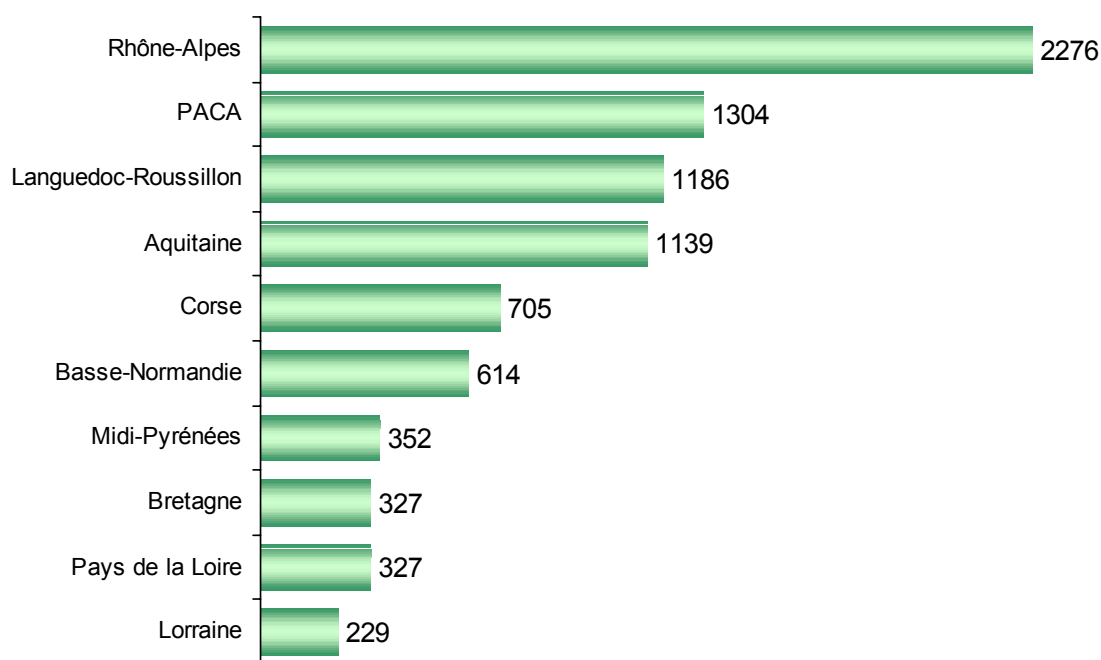


Avec 9 648 hectares, dont 1 749 en phase de conversion, les surfaces cultivées ont augmenté de 5 % par rapport à 2006.

Elles sont réparties essentiellement en Rhône-Alpes (2 276 ha), PACA (1 304 ha), Languedoc-Roussillon (1 186 ha) et Aquitaine (1 139 ha).

La Lorraine enregistre la plus forte croissance, avec + 152 % de surface supplémentaire par rapport à 2006.

Régionalisation des surfaces de production de fruits bio en 2007



en hectares, surfaces en conversion incluses

Régionalisation des surfaces de production fruitière bio en 2007

